

BIURO RADY GMINY
Czarna Dąbrówka
W P Ł Y N Ę Ł O
24.05.2018
L.dz. _____ zał.
Podpis: *DmyMO*

Zarządzenie Nr 52/2018
Wójta Gminy Czarna Dąbrówka
z dnia 22 maja 2018 roku

w sprawie przekazania sprawozdania finansowego
gminy Czarna Dąbrówka za 2017 rok

Na podstawie art. 30 ust. 1 ustawy z dnia 8 marca 1990 r. o samorządzie gminnym (tekst jednolity: Dz. U. z 2017 r. poz. 1875) oraz art. 270 ust. 1 ustawy z dnia 27 sierpnia 2009 r. o finansach publicznych (tekst jednolity: Dz. U. z 2017 r. poz. 2077 z późn. zm.),

zarządza się, co następuje:

§ 1

Przekazuje się Radzie Gminy Czarna Dąbrówka sprawozdanie finansowe gminy Czarna Dąbrówka za 2017 rok.


§ 2

Sprawozdanie finansowe gminy Czarna Dąbrówka, o którym mowa w § 1 obejmuje:

- 1) bilans z wykonania budżetu gminy Czarna Dąbrówka za 2017 rok, stanowiący załącznik nr 1 do zarządzenia,
- 2) łączny bilans obejmujący dane wynikające z bilansów samorządowych jednostek budżetowych i samorządowego zakładu budżetowego gminy Czarna Dąbrówka za 2017 rok, stanowiący załącznik nr 2 do zarządzenia,
- 3) łączny rachunek zysków i strat obejmujący dane wynikające z rachunków zysków i strat samorządowych jednostek budżetowych i samorządowego zakładu budżetowego gminy Czarna Dąbrówka za 2017 rok, stanowiący załącznik nr 3 do zarządzenia,
- 4) łączne zestawienie zmian w funduszu obejmujące dane wynikające z zestawień zmian w funduszu samorządowych jednostek budżetowych i samorządowego zakładu budżetowego gminy Czarna Dąbrówka za 2017 rok, stanowiące załącznik nr 4 do zarządzenia.

§ 3

Zarządzenie wchodzi w życie z dniem podjęcia.


WÓJTA
Jan Klasa

Nazwa i adres jednostki sprawozdawczej Gmina Czarna Dąbrówka ul. Gdańska 5 77-116 Czarna Dąbrówka	BILANS z wykonania budżetu jednostki samorządu terytorialnego Gmina CZARNA DĄBRÓWKA sporządzony na dzień 31-12-2017 r.	Adresat: Regionalna Izba Obrachunkowa w Gdańsku
Numer identyfikacyjny REGON 770979507	REGIONALNA IZBA OBRACHUNKOWA W GDAŃSKU SEKRETARIAT 30-04-2018 L.dz. <i>Freda</i>	Wysłać bez pisma przewodniego 61DE3D65367629CA 

AKTYWA	Stan na początek roku	Stan na koniec roku	PASYWA	Stan na początek roku	Stan na koniec roku
I Środki pieniężne	930 811,58	1 173 800,32	I Zobowiązania	7 366 009,46	8 947 409,08
I.1 Środki pieniężne	930 811,58	1 173 800,32	I.1 Zobowiązania finansowe	7 141 175,00	8 864 575,00
I.1.1 Środki pieniężne budżetu	930 811,58	1 173 800,32	I.1.1 Krótkoterminowe (do 12 miesięcy)	0,00	0,00
I.1.2 Pozostałe środki pieniężne	0,00	0,00	I.1.2 Długoterminowe (powyżej 12 miesięcy)	7 141 175,00	8 864 575,00
II Należności i rozliczenia	65 733,56	330 600,17	I.2 Zobowiązania wobec budżetów	89 677,52	78 067,23
II.1 Należności finansowe	0,00	270 295,00	I.3 Pozostałe zobowiązania	135 156,94	4 766,85
II.1.1 Krótkoterminowe (do 12 miesięcy)	0,00	270 295,00	II Aktywa netto budżetu	-7 134 022,63	-8 026 865,23
II.1.2 Długoterminowe (powyżej 12 miesięcy)	0,00	0,00	II.1 Wynik wykonania budżetu (+,-)	-214 445,51	-892 842,60
II.2 Należności od budżetów	60 733,56	55 305,17	II.1.1 Nadwyżka budżetu (+)	0,00	0,00
II.3 Pozostałe należności i rozliczenia	5 000,00	5 000,00	II.1.2 Deficyt budżetu (-)	-214 445,51	-892 842,60
III Inne aktywa	0,00	0,00	II.1.3 Niewykonane wydatki (-)	0,00	0,00
			II.2 Wynik na operacjach niekasowych (+,-)	0,00	0,00
			II.3 Rezerwa na niewygasające wydatki	0,00	0,00
			II.4 Środki z prywatyzacji	0,00	0,00
			II.5 Skumulowany wynik budżetu (+,-)	-6 919 577,12	-7 134 022,63
			III Inne pasywa	764 558,31	583 856,64

SKARBNIK GMINY

mgr Marcin Marszałkowski

MARCIN MARSZAŁKOWSKI

skarbnik

2018-03-30

rok, miesiąc, dzień

WÓJT

Jan Kłosa

Jan Kłosa
zarząd

BeSTia

61DE3D65367629CA

Strona 1 z 3

Suma aktywów	996 545,14	1 504 400,49	Suma pasywów	996 545,14	1 504 400,49

Informacje uzupełniające:

Symbol	Opis	Wartość
1	Udzielone gwarancje i poręczenia	0,00
2	Otrzymane gwarancje i poręczenia	0,00
3	Inne informacje istotne dla rzetelności i przejrzystości budżetu	0,00
4	Pożyczki z WFOSiGW w Gdańsku	692 600,00
5	Obligacje komunalne	1 250 000,00
6	Kredyt na inwest.-Nordea Bank S.A. (PKO BP S.A.)	324 300,00
7	Kredyt na inwest.-BGK Gdańsk	223 675,00
8	Kredyt na pokrycie deficytu w 2013 r. - BS Łeba	912 000,00
9	Kredyt na pokrycie deficytu w 2014 r. - BS Łeba	530 000,00
10	Kredyt na pokrycie deficytu w 2014 r. - PKO BP S.A. Gdynia	520 000,00
11	Kredyt na spłatę wcześniej zaciągniętych zobowiązań finansowych w 2015 r. - BS Łeba	930 000,00
12	Kredyt na pokrycie deficytu oraz spłatę wcześniej zaciągniętych zob. finans. (2016 r.) - BS Łeba	806 000,00
13	Kredyt na pokrycie deficytu oraz spłatę wcześniej zaciągniętych zob. finans. (2017 r.) - Getin Noble Bank S.A. Warszawa	2 676 000,00

SKARBNIK GMINY

mgr Marcin Marszałkowski

MARCIN MARSZAŁKOWSKI

skarbnik

2018-03-30

rok, miesiąc, dzień

WÓJT

Jan Kłosa

zarząd

Wyjaśnienia do bilansu

SKARBNIK GMINY

mgr Marcin Marszałkowski

MARCIN MARSZAŁKOWSKI

skarbnik

2018-03-30

rok, miesiąc, dzień

WÓJT

Jan Klasa

Jan Klasa

zarząd

BeSTia

61DE3D65367629CA

Nazwa i adres jednostki sprawozdawczej Gmina Czarna Dąbrówka ul. Gdańska 5 77-116 Czarna Dąbrówka		REGIONALNA IZBA OBRACHUNKOWA W GDAŃSKU SEKRETARIA BILANS jednostki budżetowej i samorządowego zakładu budżetowego 30-04-2018		Adresat: Regionalna Izba Obrachunkowa w Gdańsku	
Numer identyfikacyjny REGON ^o 770979507		L.dz. <i>Fuel</i>		Wysłać bez pisma przewodniego 5E729431B17E1CEE	
		sporządzony na dzień 31-12-2017 r.			

AKTYWA	Stan na początek roku	Stan na koniec roku	PASYWA	Stan na początek roku	Stan na koniec roku
A Aktywa trwałe	39 727 539,30	40 346 994,11	A Fundusz	39 073 038,13	40 048 783,97
A.I Wartości niematerialne i prawne	32 740,72	24 771,89	A.I Fundusz jednostki	36 440 793,71	36 362 256,04
A.II Rzeczowe aktywa trwałe	37 696 132,81	38 246 012,48	A.II Wynik finansowy netto (+,-)	2 632 244,42	3 686 527,93
A.II.1 Środki trwałe	37 020 224,76	37 646 008,08	A.II.1 Zysk netto (+)	20 200 056,56	23 322 158,35
A.II.1.1 Grunty	10 111 471,11	9 972 734,87	A.II.2 Strata netto (-)	-17 567 812,14	-19 635 630,42
A.II.1.2 Budynki, lokale i obiekty inżynierii lądowej i wodnej	25 703 939,00	26 636 163,12	A.III Nadwyżka środków obrotowych (-)	0,00	0,00
A.II.1.3 Urządzenia techniczne i maszyny	863 735,29	764 760,76	A.IV Odpisy z wyniku finansowego (-)	0,00	0,00
A.II.1.4 Środki transportu	274 293,83	204 142,88	A.V Fundusz mienia zlikwidowanych jednostek	0,00	0,00
A.II.1.5 Inne środki trwałe	66 785,53	68 206,45	B Państwowe fundusze celowe	0,00	0,00
A.II.2 Środki trwałe w budowie (inwestycje)	675 908,05	600 004,40	C Zobowiązania i rezerwy na zobowiązania	1 511 198,56	1 364 595,00
A.II.3 Zaliczka na środki trwałe w budowie (inwestycje)	0,00	0,00	C.I Zobowiązania długoterminowe	0,00	0,00
A.III Należności długoterminowe	1 993 665,77	2 071 209,74	C.II Zobowiązania krótkoterminowe	1 511 198,56	1 364 595,00
A.IV Długoterminowe aktywa finansowe	5 000,00	5 000,00	C.II.1 Zobowiązania z tytułu dostaw i usług	266 535,97	89 360,96
A.IV.1 Akcje i udziały	5 000,00	5 000,00	C.II.2 Zobowiązania wobec budżetów	97 010,91	98 647,00
A.IV.2 Inne papiery wartościowe	0,00	0,00	C.II.3 Zobowiązania z tytułu ubezpieczeń i innych świadczeń	336 050,16	355 929,62
A.IV.3 Inne długoterminowe aktywa finansowe	0,00	0,00	C.II.4 Zobowiązania z tytułu wynagrodzeń	548 393,59	565 948,33
A.V Wartość mienia zlikwidowanych jednostek	0,00	0,00	C.II.5 Pozostałe zobowiązania	85 724,24	85 390,79

Marcin Marszałkowski
mgr Marcin Marszałkowski
MARCIN MARSZAŁKOWSKI
(główny księgowy)


BeSTia

2018-04-27
(rok, miesiąc, dzień)
5E729431B17E1CEE

WÓLT
Jan Kiśka
(kierownik jednostki)

B Aktywa obrotowe	1 326 152,73	1 447 151,08	C.II.6 Sumy obce (depozytowe, zabezpieczenie wykonania umów)	177 483,69	169 318,30
B.I Zapasy	58 639,54	43 207,53	C.II.7 Rozliczenia z tytułu środków na wydatki budżetowe i z tytułu dochodów budżetowych	0,00	0,00
B.I.1 Materiały	58 639,54	43 207,53	C.III Rezerwy na zobowiązania	0,00	0,00
B.I.2 Półprodukty i produkty w toku	0,00	0,00	D Fundusze specjalne	113 860,97	134 387,15
B.I.3 Produkty gotowe	0,00	0,00	D.1 Zakładowy Fundusz Świadczeń Socjalnych	113 860,97	134 387,15
B.I.4 Towary	0,00	0,00	D.2 Inne fundusze	0,00	0,00
B.II Należności krótkoterminowe	1 153 547,54	1 161 258,52	E Rozliczenia międzyokresowe	355 594,37	246 379,07
B.II.1 Należności z tytułu dostaw i usług	45 144,90	69 167,90	E.I Rozliczenia międzyokresowe przychodów	355 594,37	246 379,07
B.II.2 Należności od budżetów	10 158,00	12 954,71	E.II Inne rozliczenia międzyokresowe	0,00	0,00
B.II.3 Należności z tytułu ubezpieczeń i innych świadczeń	0,00	0,00			
B.II.4 Pozostałe należności	1 046 943,95	1 048 562,67			
B.II.5 Rozliczenia z tytułu środków na wydatki budżetowe i z tytułu dochodów budżetowych	51 300,69	30 573,24			
B.III Krótkoterminowe aktywa finansowe	113 300,89	241 972,65			
B.III.1 Środki pieniężne w kasie	1 000,00	800,00			
B.III.2 Środki pieniężne na rachunkach bankowych	71 825,61	71 501,93			
B.III.3 Środki pieniężne państwowego funduszu celowego	0,00	0,00			
B.III.4 Inne środki pieniężne	40 475,28	169 670,72			
B.III.5 Akcje lub udziały	0,00	0,00			
B.III.6 Inne papiery wartościowe	0,00	0,00			
B.III.7 Inne krótkoterminowe aktywa finansowe	0,00	0,00			
B.IV Rozliczenia międzyokresowe	664,76	712,38			

SKARBNIK GMINY


 mgr Marcin Marszałkowski
 MARCIN MARSZAŁKOWSKI
 (główny księgowy)

2018-04-27

(rok, miesiąc, dzień)

5E729431B17E1CEE

WÓJT


 Jan Klasa
 (kierownik jednostki)

BeSTia

Suma aktywów	41 053 692,03	41 794 145,19	Suma pasywów	41 053 692,03	41 794 145,19

A. Objasnienie - wykazane w bilansie wartości aktywów trwałych i obrotowych są pomniejszone odpowiednio

o umorzenie i odpisy aktualizujące.

B. Informacje uzupełniające istotne dla rzetelności i przejrzystości sytuacji finansowej i majątkowej:

SKARBNIK GMINY

mgr Marcin Marszałkowski

MARCIN MARSZAŁKOWSKI

(główny księgowy)

BeSTia

2018-04-27

(rok, miesiąc, dzień)

5E729431B17E1CEE

WÓJT

Jan Kłosa
Jan Kłosa
(kierownik jednostki)

Symbol	Opis	Wartość
1	Umorzenie wartości niematerialnych i prawnych	226 709,20
2	Umorzenie środków trwałych	22 007 992,90
3	Umorzenie pozostałych środków trwałych	2 761 686,49
4	Odpisy aktualizujące środki trwałe	0,00
5	Odpisy aktualizujące środki trwałe w budowie	0,00
6	Odpisy aktualizujące wartości niematerialne i prawne	0,00
7	Odpisy aktualizujące należności	89 848,08
8	Wyłączenia z tyt. wzajemnych rozliczeń jedn. i zakład. budżet. (poz. B.II.1 i poz. C.II.1)	15 000,00

SKARBNIK GMINY

mgr Marcin Marszałkowski

MARCIN MARSZAŁKOWSKI
(główny księgowy)

2018-04-27

(rok, miesiąc, dzień)

5E729431B17E1CEE

WÓJT

Jan Klasa
(kierownik jednostki)

Wyjaśnienia do bilansu

SKARBNIK GMINY

mgr Marcin Marszałkowski

MARCIN MARSZAŁKOWSKI
(główny księgowy)

BeSTia


2018-04-27

(rok, miesiąc, dzień)

5E729431B17E1CEE

WÓJT

Jan Klasa
Jan Klasa
(kierownik jednostki)

Nazwa i adres jednostki sprawozdawczej Gmina Czarna Dąbrówka ul. Gdańska 5 77-116 Czarna Dąbrówka Numer identyfikacyjny REGON 770979507		Regionalna Izba Obrachunkowa w Gdańsku Wysłać bez pisma przewodniego 5F6FDF496129292A 	
REGON Wariant porównawczy SEKRETARIAT 30-04-2018 Fueles sporządzony na na dzień 31.12.2017 r.		Adresat: Regionalna Izba Obrachunkowa w Gdańsku	
		Stan na koniec roku poprzedniego	Stan na koniec roku bieżącego
A.	Przychody netto z podstawowej działalności operacyjnej	28 494 777,99	32 387 075,31
A.I.	Przychody netto ze sprzedaży produktów	939 109,68	942 545,52
A.II.	Zmiana stanu produktów (zwiększenia - wartość dodatnia, zmniejszenie - wartość ujemna)	0,00	0,00
A.III.	Koszt wytworzenia produktów na własne potrzeby jednostki	0,00	0,00
A.IV.	Przychody netto ze sprzedaży towarów i materiałów	0,00	0,00
A.V.	Dotacje na finansowanie działalności podstawowej	282 314,78	304 900,00
A.VI.	Przychody z tytułu dochodów budżetowych	27 273 353,53	31 139 629,79
B.	Koszty działalności operacyjnej	26 388 812,15	29 570 859,28
B.I.	Amortyzacja	926 661,71	951 291,91
B.II.	Zużycie materiałów i energii	2 086 595,74	2 238 498,12
B.III.	Usługi obce	2 495 774,70	3 193 028,11
B.IV.	Podatki i opłaty	67 254,85	68 677,11
B.V.	Wynagrodzenia	8 814 279,75	9 363 621,63
B.VI.	Ubezpieczenia społeczne i inne świadczenia dla pracowników	2 529 584,28	2 635 340,72
B.VII.	Pozostałe koszty rodzajowe	1 072 135,64	1 035 716,99
B.VIII.	Wartość sprzedanych towarów i materiałów	0,00	0,00
B.IX.	Inne świadczenia finansowane z budżetu	8 396 525,48	10 084 684,69
B.X.	Pozostałe obciążenia	0,00	0,00
C.	Zysk (strata) z działalności podstawowej (A - B)	2 105 965,84	2 816 216,03
D.	Pozostałe przychody operacyjne	806 378,72	1 053 926,69
D.I.	Zysk ze zbycia niefinansowych aktywów trwałych	0,00	0,00
D.II.	Dotacje	0,00	0,00
D.III.	Inne przychody operacyjne	806 378,72	1 053 926,69
E.	Pozostałe koszty operacyjne	75 159,15	47 189,00

MARCIN MARSZAŁKOWSKI

główny księgowy

SKARBNIK GMINY

BeSTia

mgr Marcin Marszałkowski

2018-04-27

rok, miesiąc, dzień

5F6FDF496129292A

WÓJT
Jan Klasa

kierownik jednostki

Jan Klasa

E.I.	Koszty inwestycji finansowanych ze środków własnych samorządowych zakładów budżetowych i dochodów jednostek budżetowych gromadzonych na wydzielonym rachunku	0,00	0,00
E.II.	Pozostałe koszty operacyjne	75 159,15	47 189,00
F.	Zysk (strata) z działalności operacyjnej (C + D - E)	2 837 185,41	3 822 953,72
G.	Przychody finansowe	2 169,20	92 021,20
G.I.	Dywidendy i udziały w zyskach	0,00	0,00
G.II.	Odsetki	2 169,20	92 021,20
G.III.	Inne	0,00	0,00
H.	Koszty finansowe	207 110,19	226 629,99
H.I.	Odsetki	207 110,19	224 129,99
H.II.	Inne	0,00	2 500,00
K.	K. Zysk (strata) brutto (F+G-H)	2 632 244,42	3 688 344,93
L.	Podatek dochodowy	0,00	1 817,00
M.	Pozostałe obowiązkowe zmniejszenia zysku (zwiększenia straty) oraz nadwyżki środków obrotowych	0,00	0,00
N.	Zysk (strata) netto (K - L - M)	2 632 244,42	3 686 527,93

Informacje uzupełniające istotne dla oceny rzetelności i przejrzystości sytuacji finansowej:

Symbol	Opis	Wartość
1	Informacje o kwocie i charakterze poszczególnych pozycji przychodów lub kosztów o nadzwyczajnej wartości lub które wystąpiły incydentalnie	0,00
2	Wyłączenia z tyt. wzajemnych rozliczeń jedn. i zakład. budżet. (poz. A.VI. i poz. B.III.)	15 000,00

SKARBNIK GMINY

mgr Marcin Marszałkowski

MARCIN MARSZAŁKOWSKI
główny księgowy

2018-04-27

rok, miesiąc, dzień

WÓJT

Jan Klasa

Kierownik jednostki

Wyjaśnienia do sprawozdania

SKARBNIK GMINY

mgr Marcin Marszałkowski


MARCIN MARSZAŁKOWSKI
główny księgowy

2018-04-27

rok, miesiąc, dzień

WÓJT

Jan Klasa
kierownik jednostki

Nazwa i adres jednostki sprawozdawczej Gmina Czarna Dąbrówka ul. Gdańska 5 77-116 Czarna Dąbrówka		REGIONALNA IZBA OBRACHUNKOWA W GDAŃSKU Zestawienie zmian w funduszu jednostki (2) wpłynęła dnia 30-04-2018 L.dz. sporządzone na na dzień 31-12-2017 r.		Adresat: Regionalna Izba Obrachunkowa w Gdańsku																																																																									
Numer identyfikacyjny REGON 770979507				Wysłać bez pisma przewodniego 233ADED555827657																																																																									
																																																																													
				<table border="1"> <thead> <tr> <th></th> <th>Stan na koniec roku poprzedniego</th> <th>Stan na koniec roku bieżącego</th> </tr> </thead> <tbody> <tr> <td>I. Fundusz jednostki na początku okresu (BO)</td> <td>34 845 209,92</td> <td>36 440 793,71</td> </tr> <tr> <td>I.1. Zwiększenie funduszu (z tytułu)</td> <td>45 150 290,77</td> <td>52 521 671,37</td> </tr> <tr> <td>I.1.1. Zysk bilansowy za rok ubiegły</td> <td>17 266 141,65</td> <td>20 200 056,56</td> </tr> <tr> <td>I.1.2. Zrealizowane wydatki budżetowe</td> <td>27 228 122,85</td> <td>31 984 636,94</td> </tr> <tr> <td>I.1.3. Zrealizowane płatności ze środków europejskich</td> <td>0,00</td> <td>0,00</td> </tr> <tr> <td>I.1.4. Środki na inwestycje</td> <td>327 789,00</td> <td>92 020,10</td> </tr> <tr> <td>I.1.5. Aktualizacja wyceny środków trwałych</td> <td>0,00</td> <td>0,00</td> </tr> <tr> <td>I.1.6. Nieodpłatnie otrzymane środki trwałe i środki trwałe w budowie oraz wartości niematerialne i prawne</td> <td>13 766,86</td> <td>2 959,00</td> </tr> <tr> <td>I.1.7. Aktywa przejęte od zlikwidowanych lub połączonych jednostek</td> <td>0,00</td> <td>0,00</td> </tr> <tr> <td>I.1.8. Aktywa otrzymane w ramach centralnego zaopatrzenia</td> <td>0,00</td> <td>0,00</td> </tr> <tr> <td>I.1.9. Pozostałe odpisy z wyniku finansowego za rok bieżący</td> <td>0,00</td> <td>0,00</td> </tr> <tr> <td>I.1.10. Inne zwiększenia</td> <td>314 470,41</td> <td>241 998,77</td> </tr> <tr> <td>I.2. Zmniejszenia funduszu jednostki (z tytułu)</td> <td>43 554 706,98</td> <td>52 600 209,04</td> </tr> <tr> <td>I.2.1. Strata za rok ubiegły</td> <td>12 697 889,66</td> <td>17 567 812,14</td> </tr> <tr> <td>I.2.2. Zrealizowane dochody budżetowe</td> <td>27 013 677,34</td> <td>31 091 794,34</td> </tr> <tr> <td>I.2.3. Rozliczenie wyniku finansowego i środków obrotowych za rok ubiegły</td> <td>0,00</td> <td>0,00</td> </tr> <tr> <td>I.2.4. Dotacje i środki na inwestycje</td> <td>2 009 368,31</td> <td>2 709 072,36</td> </tr> <tr> <td>I.2.5. Aktualizacja wyceny środków trwałych</td> <td>0,00</td> <td>0,00</td> </tr> <tr> <td>I.2.6. Wartość sprzedanych i nieodpłatnie przekazanych środków trwałych i środków trwałych w budowie oraz wartości niematerialnych i prawnych</td> <td>638 622,34</td> <td>111 245,00</td> </tr> <tr> <td>I.2.7. Pasywa przejęte od zlikwidowanych lub połączonych jednostek</td> <td>0,00</td> <td>0,00</td> </tr> <tr> <td>I.2.8. Aktywa przekazane w ramach centralnego zaopatrzenia</td> <td>0,00</td> <td>0,00</td> </tr> <tr> <td>I.2.9. Inne zmniejszenia</td> <td>1 195 149,33</td> <td>1 120 285,20</td> </tr> <tr> <td>II. Fundusz jednostki na koniec okresu (BZ)</td> <td>36 440 793,71</td> <td>36 362 256,04</td> </tr> </tbody> </table>			Stan na koniec roku poprzedniego	Stan na koniec roku bieżącego	I. Fundusz jednostki na początku okresu (BO)	34 845 209,92	36 440 793,71	I.1. Zwiększenie funduszu (z tytułu)	45 150 290,77	52 521 671,37	I.1.1. Zysk bilansowy za rok ubiegły	17 266 141,65	20 200 056,56	I.1.2. Zrealizowane wydatki budżetowe	27 228 122,85	31 984 636,94	I.1.3. Zrealizowane płatności ze środków europejskich	0,00	0,00	I.1.4. Środki na inwestycje	327 789,00	92 020,10	I.1.5. Aktualizacja wyceny środków trwałych	0,00	0,00	I.1.6. Nieodpłatnie otrzymane środki trwałe i środki trwałe w budowie oraz wartości niematerialne i prawne	13 766,86	2 959,00	I.1.7. Aktywa przejęte od zlikwidowanych lub połączonych jednostek	0,00	0,00	I.1.8. Aktywa otrzymane w ramach centralnego zaopatrzenia	0,00	0,00	I.1.9. Pozostałe odpisy z wyniku finansowego za rok bieżący	0,00	0,00	I.1.10. Inne zwiększenia	314 470,41	241 998,77	I.2. Zmniejszenia funduszu jednostki (z tytułu)	43 554 706,98	52 600 209,04	I.2.1. Strata za rok ubiegły	12 697 889,66	17 567 812,14	I.2.2. Zrealizowane dochody budżetowe	27 013 677,34	31 091 794,34	I.2.3. Rozliczenie wyniku finansowego i środków obrotowych za rok ubiegły	0,00	0,00	I.2.4. Dotacje i środki na inwestycje	2 009 368,31	2 709 072,36	I.2.5. Aktualizacja wyceny środków trwałych	0,00	0,00	I.2.6. Wartość sprzedanych i nieodpłatnie przekazanych środków trwałych i środków trwałych w budowie oraz wartości niematerialnych i prawnych	638 622,34	111 245,00	I.2.7. Pasywa przejęte od zlikwidowanych lub połączonych jednostek	0,00	0,00	I.2.8. Aktywa przekazane w ramach centralnego zaopatrzenia	0,00	0,00	I.2.9. Inne zmniejszenia	1 195 149,33	1 120 285,20	II. Fundusz jednostki na koniec okresu (BZ)	36 440 793,71	36 362 256,04
	Stan na koniec roku poprzedniego	Stan na koniec roku bieżącego																																																																											
I. Fundusz jednostki na początku okresu (BO)	34 845 209,92	36 440 793,71																																																																											
I.1. Zwiększenie funduszu (z tytułu)	45 150 290,77	52 521 671,37																																																																											
I.1.1. Zysk bilansowy za rok ubiegły	17 266 141,65	20 200 056,56																																																																											
I.1.2. Zrealizowane wydatki budżetowe	27 228 122,85	31 984 636,94																																																																											
I.1.3. Zrealizowane płatności ze środków europejskich	0,00	0,00																																																																											
I.1.4. Środki na inwestycje	327 789,00	92 020,10																																																																											
I.1.5. Aktualizacja wyceny środków trwałych	0,00	0,00																																																																											
I.1.6. Nieodpłatnie otrzymane środki trwałe i środki trwałe w budowie oraz wartości niematerialne i prawne	13 766,86	2 959,00																																																																											
I.1.7. Aktywa przejęte od zlikwidowanych lub połączonych jednostek	0,00	0,00																																																																											
I.1.8. Aktywa otrzymane w ramach centralnego zaopatrzenia	0,00	0,00																																																																											
I.1.9. Pozostałe odpisy z wyniku finansowego za rok bieżący	0,00	0,00																																																																											
I.1.10. Inne zwiększenia	314 470,41	241 998,77																																																																											
I.2. Zmniejszenia funduszu jednostki (z tytułu)	43 554 706,98	52 600 209,04																																																																											
I.2.1. Strata za rok ubiegły	12 697 889,66	17 567 812,14																																																																											
I.2.2. Zrealizowane dochody budżetowe	27 013 677,34	31 091 794,34																																																																											
I.2.3. Rozliczenie wyniku finansowego i środków obrotowych za rok ubiegły	0,00	0,00																																																																											
I.2.4. Dotacje i środki na inwestycje	2 009 368,31	2 709 072,36																																																																											
I.2.5. Aktualizacja wyceny środków trwałych	0,00	0,00																																																																											
I.2.6. Wartość sprzedanych i nieodpłatnie przekazanych środków trwałych i środków trwałych w budowie oraz wartości niematerialnych i prawnych	638 622,34	111 245,00																																																																											
I.2.7. Pasywa przejęte od zlikwidowanych lub połączonych jednostek	0,00	0,00																																																																											
I.2.8. Aktywa przekazane w ramach centralnego zaopatrzenia	0,00	0,00																																																																											
I.2.9. Inne zmniejszenia	1 195 149,33	1 120 285,20																																																																											
II. Fundusz jednostki na koniec okresu (BZ)	36 440 793,71	36 362 256,04																																																																											

MARCIN MARSZAŁKOWSKI

główny księgowy

SKARBNIK GMINY

mgr Marcin Marszałkowski

2018-04-27

rok, miesiąc, dzień

233ADED555827657

WÓJT

Jan Kłosa

Kierownik jednostki 2

BeSTia

Strona 1 z 3

III.	Wynik finansowy netto za rok bieżący (+,-)	2 632 244,42	3 686 527,93
III.1.	zysk netto (+)	20 200 056,56	23 322 158,35
III.2.	strata netto (-)	-17 567 812,14	-19 635 630,42
IV.	Nadwyżka dochodów jednostek budżetowych, nadwyżka środków obrotowych samorządowych zakładów budżetowych	0,00	0,00
V.	Fundusz (II+,-III-IV)	39 073 038,13	40 048 783,97

Informacje uzupełniające istotne dla oceny rzetelności i przejrzystości sytuacji finansowej :

Symbol	Opis	Wartość
1	Wyłączenia z tyt. wzajemnych rozliczeń jedn. i zakład. budżet. (poz. I.1.6. i poz. I.2.6.)	1 548 494,27

SKARBNIK GMINY

mgr Marcin Marszałkowski

MARCIN MARSZAŁKOWSKI
główny księgowy

2018-04-27

rok, miesiąc, dzień

WÓJT

Jan Klasa

Jan Klasa

Wyjaśnienia do sprawozdania

SKARBNIK GMINY

mgr Marcin Marszałkowski

MARCIN MARSZAŁKOWSKI
główny księgowy

2018-04-27

rok, miesiąc, dzień

WÓJT

Jan Kłosa
kierownik jednostki

